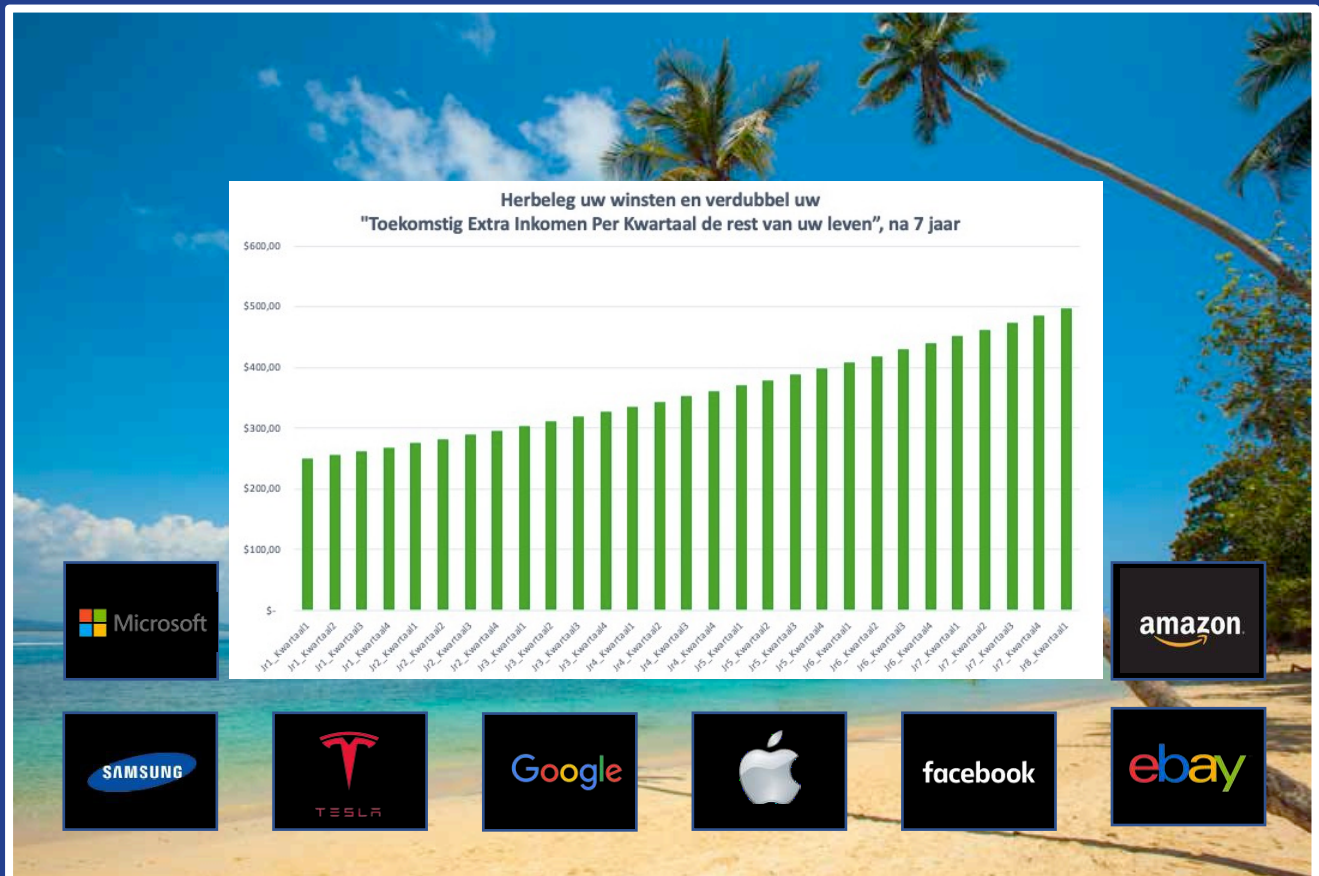




InvestInTrends

Samen op weg naar een eerlijk rendement

Zelf Uw Eigen Extra Inkomen verdubbelen? In 3 heldere stappen uitgelegd!



Nieuwe Methode 2:

"Uw Hoogste Eigen Extra Inkomen, de rest van uw leven". Verdubbel het zelf.

De "Uw Hoogste Eigen Extra Inkomen Methode".



Goedendag! Mag ik u allereerst hartelijk welkom heten!

Mijn naam is Anouk en ik mag u vandaag onze 2^e Methode presenteren.

Het beursjaar 2022 is 1 van de slechtste beursjaren ooit geweest. In Nederland is in 2022 door de 1,9 miljoen huishoudens die beleggen gezamenlijk een verlies geleden van 21 miljard euro. Dat is niet zo goed voor de "leuk"-factor van beleggen.

Onze ambitie is dat beleggen wel weer leuk moet worden voor iedereen. Daarom hebben we nu naast onze 1^e Methode een nieuwe 2^e Methode ontwikkeld. Een methode die minder gevoelig is voor beursschokken als gevolg van hoge inflatie, pandemieën, oorlogen, en winstwaarschuwingen.

We gaan beleggen weer leuk maken voor u met onze 2^e Methode: de "Uw Hoogste Eigen Extra Inkomen Methode". Onze beide methodes kunnen overigens naast elkaar gebruikt worden. Ze hebben een heel verschillend doel en zijn complementair aan elkaar.

Wilt u voor de rest van uw leven nieuwe mogelijkheden creëren?

Ziet Uw Eigen Extra Inkomen er jaarlijks voor de rest van uw leven dan zo uit? Als 10% van uw inleg?

De rest van uw leven: 10% van uw inleg, uitgekeerd per kwartaal.



(Afbeelding 1)

Deze afbeelding laat uw extra inkomen zien, op basis van een inleg van 10.000 dollar. U krijgt jaarlijks 1.000 dollar de rest van uw leven. Bovendien blijft die 10.000 dollar gewoon van u zelf.

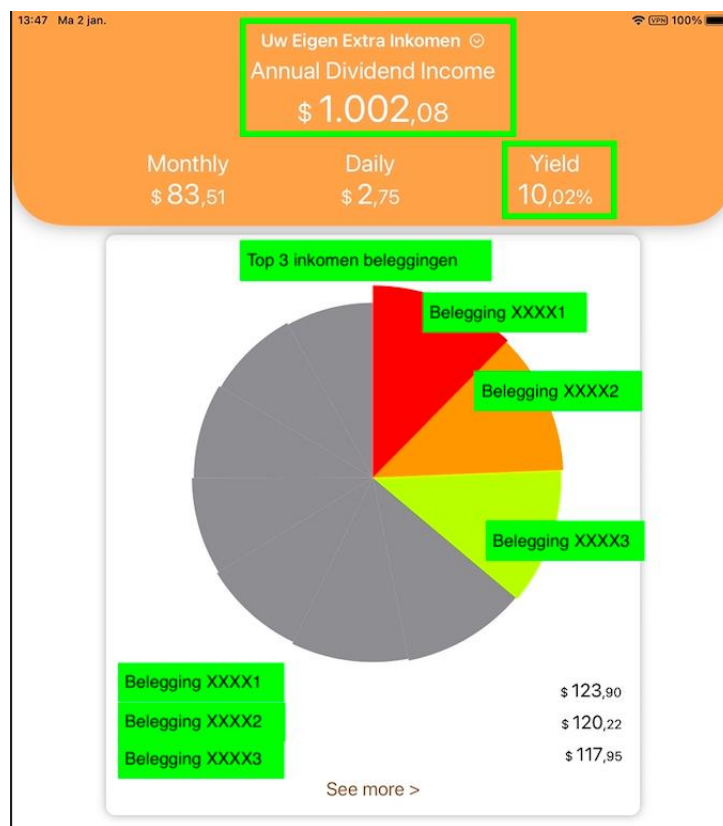
Wanneer u uw inleg verhoogt tot bijvoorbeeld 50.000 dollar, dan mag u uw inkomsten ook met een factor 5 verhogen. We spreken dan al over een extra inkomen van 5.000 dollar per jaar de rest van uw leven (is 1.250 dollar per kwartaal). Vaak belastingvrij! De rekensom bij een inleg van 100.000 dollar levert u 10.000 dollar jaarlijks de rest van uw leven. U snapt het idee.

Dit is hoe de rijken der aarde geld verdienen met geld. Zij doen het met een inleg van 1.000.000. Hun geheim is niet te focussen op de 1.000.000, maar op de 100.000 dollar de rest van hun leven!

Deze focus gaat beleggen ook (weer) leuk maken voor u! Bedenkt u zelf eens een extra bedrag aan jaarlijks inkomen waarvan u blij zult worden?

Niets is onmogelijk. We gaan u helpen ernaartoe te groeien.

Dit worden de belangrijkste tellertjes waar u elke week graag naar gaat kijken:



(Afbeelding 2)

Stelt u zich eens voor dat u uw jaarlijkse inkomen kunt laten stijgen naar 30.000 dollar? Dan is het zeer goed mogelijk om met prepensioen te gaan, halve dagen te gaan werken of gewoon een mooi extra inkomen erbij te hebben, waarmee u uzelf en uw dierbaren kunt verwennen.

Ook bijzonder is dat uw eventuele nabestaanden uw extra inkomen gewoon over kunnen nemen! (Na belastingen). Dat geeft hen dan opeens dezelfde kansen! **Voor de rest van hun leven!**

U bent volledig vrij in uw eigen keuzes. U kunt stoppen wanneer u wilt, u kunt starten of verhogen wanneer u wilt. U bent volledig onafhankelijk van iedereen. Het wordt uw eigen methode.

Aan de hand van de volgende vragen gaan we u de komende 15 minuten meenemen in onze methode. We zijn ervan overtuigd dat u enthousiast gaat zijn!

(Klik op een hoofdstuk en ga er meteen naar toe)

Hoofdstuk 1: Waarom is deze methode zo interessant voor u?

Hoofdstuk 2: Hoe gaat onze “Uw Hoogste Eigen Extra Inkomen Methode” in detail werken voor u?

Hoofdstuk 3: Hoe kunt u gratis meedoen?

Hoofdstuk 1: Waarom is deze methode zo interessant voor u?

Weet u wat er zo bijzonder is aan deze methode?

U gaat uw jaarlijks inkomen laten groeien. Elk jaar iets harder. Zolang als u aan de methode meedoet.

Maar eerst even terug naar traditioneel beleggen. Bij traditioneel beleggen heeft u een doelstelling van vermogensgroei. Als “telltje” houdt u in de gaten:

“De totale waarde van mijn portefeuille”.

Bij onze “Uw Hoogste Eigen Extra Inkomen Methode” is de doelstelling een zo hoog mogelijk extra inkomen per kwartaal te genereren voor de rest van uw leven. Het telltje dat u nu in gaten gaat houden is:

“De hoogte van mijn extra inkomen per kwartaal **de rest van mijn leven**”

(Bijvoorbeeld: 6.000 dollar per kwartaal, de rest van mijn leven,
Stand per 31-12-22)

Op basis van onze tips gaan we u helpen dit telltje elk kwartaal een stukje hoger te krijgen. We vertellen u later in dit E-book onze eerste tips hiervoor.

We gaan beleggen (weer) leuk maken voor u. Het leuke is dat we ervoor kunnen zorgen dat elk kwartaal erna uw eigen telltje in bovenstaand voorbeeld gaat groeien. Bijvoorbeeld 1 kwartaal later:

(1 kwartaal later: 6.150 dollar per kwartaal, de rest van mijn leven,
Stand per 31-03-23)

Zo groeit uw eigen telltje elk kwartaal hoger. In dit geval weer 150 dollar erbij. Bijzonder leuk om te volgen.

En het allermooiste is dat u in dit voorbeeld geen enkele extra investering hebt gedaan. U laat u uw geld vanzelf groeien. (Als u wel een extra investering erbij inlegt (van bijvoorbeeld 300 euro per kwartaal) dan gaat uw toekomstig inkomen voor de rest van uw leven nog veel harder groeien!)

Het 1^e bijzondere aan onze methode is deze focus op “Uw toekomstig inkomen de rest van uw leven”. U bent minder met dagelijkse koersschommelingen op de beurs bezig. U slaapt beter.

Het volgende bijzondere aan onze methode is, dat u een permanent extra inkomen gaat realiseren gebaseerd op een continue stroom aan echt bijzonder hoge dividenden. Dat is het geheim wat alles mogelijk gaat maken. We laten u er straks meer van zien.

Het 2e bijzondere aan onze methode is dat deze gebruik maakt van de buitengewoon hoge stabiele dividenden van rond de 10% per jaar op specifieke Amerikaanse beleggingsproducten. U profiteert mee van de subsidies van de Amerikaanse overheid!

In Amerika moeten burgers veel meer voor zichzelf zorgen dan bij ons in Europa. Amerikanen worden door hun overheid gestimuleerd via specifieke financiële instrumenten zelf hun pensioen op te bouwen en veilig te stellen.

Veel van deze instrumenten zelf worden fiscaal gezien ook door de Amerikaanse overheid gestimuleerd. De bedrijven achter deze instrumenten worden in staat gesteld om een erg hoog dividend/ erg hoge rente te bieden aan de kopers ervan (= de Amerikaanse burgers). Vaak belastingvrij.

Europese banken en instellingen promoten deze Amerikaanse beleggingen niet. Ze proberen liever hun eigen beleggingsproducten onder de aandacht van de Europeanen te brengen. Voor hun eigen winst.

Wij zijn van mening dat deze instrumenten wèl een uitstekende aanvulling kunnen zijn op uw beleggingsplannen. Bovendien zorgen ze voor een mooie nieuwe diversificatie in uw beleggingsportefeuille en een aanvullende risicospreiding.

En let op! Deze Amerikaanse instrumenten zijn gewoon aan te schaffen door Europeanen. Je moet alleen even weten hoe. We gaan het u uitleggen in dit E-book.

Veelal worden deze dividenden als rente beschouwd en geldt een tarief van 0% bronbelasting (soms 15%). We zullen het u later uitleggen.

Dit alles maakt onze methode uniek voor u.

(PS: De stimulering door de Amerikaanse overheid werkt als volgt. Specifiek geselecteerde bedrijven hebben een zogenaamde 'Regulated Investment Company (RIC) status' wat inhoudt dat ze verplicht zijn minstens 90% van de winst door te sluizen naar hun aandeelhouders (= b.v. de burgers) in de vorm van dividend. Hiervoor in ruil hoeven ze geen vennootschapsbelasting te betalen. Dat is een bijzondere faciliteit, gecreëerd door de Amerikaanse overheid waarmee zij haar eigen bevolking in staat stelt zelf een mooi pensioen op te bouwen.)

Wat is het effect van deze continue hoge dividenden op uw toekomstige vermogen?

Afbeelding 1 op pagina 2 laat u zien hoe jaar 1 eruit kan zien. U krijgt elk kwartaal geld en u kunt elk kwartaal uw extra inkomen consumeren en opmaken. Dan zal uw toekomstig jaarlijkse inkomen niet meer groeien, maar gelijk blijven. Hier kiest u vaak voor vanaf uw (pre)pensioendatum.

Een andere insteek is de volgende. De volgende afbeelding laat zien wat er gebeurt als u uw extra inkomen niet gaat "consumeren", maar consequent gaat herbeleggen. Vaak doet u dit in de fase voor uw (pre)pensioendatum.

Er zijn 2 effecten van dit herbeleggen van uw winsten waar we met u bij stil willen staan, omdat dit belangrijk is om goed te begrijpen. Ze spelen tegelijkertijd naast elkaar. Het is niet of-of, maar en-en.

1. Na 7 jaar consequent herbeleggen van uw winsten is uw "Toekomstig Extra Inkomen Per Kwartaal de rest van uw leven" verdubbeld:



(Afbeelding 3)

In de meest linkse kolom staat dezelfde 249,31 dollar, zoals we die ook toonden in de eerste afbeelding op pagina 2. Door dit bedrag nu niet elk kwartaal te gaan uitgeven en opmaken, maar consequent te herbeleggen ontstaat na 7 jaar een kwartaalinkomen van 500 dollar. U heeft uw inkomen op deze manier verdubbeld.

Wanneer u dit nog eens 7 jaar volhoudt stijgt dit kwartaalinkomen naar 1.000 dollar. Nog eens 7 jaar later wordt dit kwartaalinkomen 2.000 dollar. Het is maar net in welke levensfase u zit, hoeveel geduld u heeft en hoeveel geld u kunt inleggen.

Het bijzondere aan dit herbeleggen is, dat u naast uw 1^e inleg van 10.000 dollar NIETS EXTRA heeft hoeven inleggen. Alleen al door het herbeleggen van de ontvangen dividenden groeit uw Toekomstig Extra Inkomen Per Kwartaal voor de rest van uw leven.

(Tip: stel nu dat u naast uw eerste inleg van 10.000 dollar elk kwartaal ook nog eens 300 dollar extra inlegt, met als doel uw toekomstig inkomen nog harder te laten groeien. Als u dan ook nog uw winsten steeds herbelegt, dan heeft u al na 4 jaar uw toekomstig extra kwartaalinkomen verdubbeld tot 500 dollar. Na 7 jaar heeft u dan zelfs uw kwartaalinkomen verdriedubbeld tot 750 dollar. U laat uw toekomstig inkomen steeds harder groeien.)

Deze paragraaf heeft u laten zien dat u Uw Toekomstig Extra Inkomen Per Kwartaal voor de rest van uw leven, flink kunt laten groeien. Ons hoogste doel voor u.

De volgende paragraaf laat zien dat hiernaast meteen ook uw vermogen meegroeit. Tegelijkertijd! Niet als hoogste doel, maar als aangenaam bijverschijnsel.

2. **Uw vermogen kan weldegelijk tegelijk ook meegroeien!** Het effect van het herbeleggen van uw winsten is namelijk dat u steeds meer aantallen aandelen van een instrument gaat bezitten. In jaar 1 heeft u bijvoorbeeld 80 stuks van een aandeel, en in jaar 7 is dit door uw herbeleggingen van de winst gegroeid naar 171 stuks van het aandeel.

De realiteit is zeker dat het aandeel onderhevig kan zijn aan koersschommelingen: omhoog of omlaag. Maar stel dat we ervan uitgaan dat de gemiddelde koers 7 jaar later nog steeds hetzelfde is als in jaar 1, dan kan de grafiek van uw vermogensgroei er na 7 jaar consequent herbeleggen van de winsten zo uitzien:

Herbeleg uw winsten en verdubbel uw vermogen na 7 jaar.



(Aanname: de koers in jaar 1 is dezelfde als de koers in jaar 7. Maar hoger of lager kan zeker.)

(Afbeelding 4)

Afbeelding 3 liet het effect van uw winsten herbeleggen zien op de groei van het kwartaalinkomen. Deze afbeelding 4 laat het gelijktijdig effect op de groei van uw vermogen zien.

In deze afbeelding 4 ziet u links ook weer uw start inleg van 10.000 dollar. Na 7 jaar heeft u uw eerste inleg van 10.000 dollar verdubbeld tot 20.000 dollar. Ook hier door het consequent herbeleggen van uw dividenduitkeringen per kwartaal. Naast de eerste 10.000 dollar heeft u NIETS EXTRA hoeven in te leggen. U herbelegt alleen elk kwartaal uw ontvangen dividenden.

Voor de duidelijkheid: u profiteert van beide bovenstaande grafieken tegelijkertijd door uw ontvangen dividenden te gaan herbeleggen!

1. U laat uw "Toekomstig Eigen Extra Inkomen voor de rest van uw leven" steeds harder groeien; EN
2. TEGELIJKERTIJD laat u ook uw vermogen steeds harder groeien.

PS: Het getoonde rendement in afbeeldingen 3 en 4 is geen garantie, maar een scenario. We hebben het tenslotte over beleggen. Hierbij gelden geen garanties. Maar u ziet het idee.

Het is maar net in welke levensfase u zit en wat uw wensen zijn. Maar als u nog (ver) voor uw gewenste pensioen datum zit, dan kan onze 2^e Methode zeker aantrekkelijk zijn voor u.

Door het extra inkomen per kwartaal dat u ontvangt niet te consumeren, maar consequent te herbeleggen, groeit uw Vermogen steeds sneller EN groeit Uw Eigen Extra Toekomstig Inkomen voor de rest van uw leven steeds sneller.

Dit fenomeen van steeds snellere vermogensgroei noemt Albert Einstein het 8^e wereldwonder: u maakt dan optimaal gebruik van het rente-op-rente effect.

Een interessante strategie voor u kan zijn om:

- In fase 1 van uw leven uw vermogen eerst flink te laten groeien, zoals in afbeelding 4 en afbeelding 3 in deze paragraaf geïllustreerd; EN
- In fase 2 de rest van uw leven elk kwartaal uw extra hogere inkomen te gaan consumeren (o.b.v. ongeveer 10% dividend), zoals we in de afbeelding 1 op pagina 2 hebben laten zien.

Bent u al met pensioen? Dan heeft u wellicht nu een deel van uw vermogen op een spaarrekening staan á 1% rente? Naast de 2 bovenstaande opties kunt u een deel ook gebruiken om uw spaargeld harder te laten groeien. Leuk voor uzelf of voor wellicht uw nabestaanden. Wat betreft risico zit onze methode tussen traditioneel beleggen en sparen in.

Bent u nog jong? Dan kunt u een plan maken na hoeveel jaar (fase 1) u eerder kunt stoppen met werken (fase 2).

Iedereen is anders. Droomt u ook eens weg en bedenk welke van uw persoonlijke wensen mogelijk worden gemaakt door een stabiel jaarlijks extra inkomen!

- A. U kunt stoppen met werken en gaan rentenieren; of
- B. Wanneer u nog niet aan rentenieren toe bent, kunt u gestaag eerst uw vermogen laten groeien naar een gewenst niveau om daarna te gaan rentenieren; of
- C. Uw doel kan ook zijn, dat u uw nabestaanden wilt verrassen met een mooi extra inkomen, de rest van hun leven; of
- D. U vindt het gewoon leuk om geld op te bouwen en een extra inkomen en u ziet later wel wat u ermee doet.
- E. (vult u zelf maar aan).

Een hoog dividend door de Amerikaanse overheid gestimuleerd EN onze methode maakt dit alles eerder mogelijk dan hetgeen de Europese beleggingsbanken u bieden.

Daarom is onze nieuwe "Uw Hoogste Eigen Extra Inkomen Methode" zo interessant voor u.

We kunnen ons voorstellen dat u na het lezen van dit alles enkele eerste vragen heeft. We zullen alvast de 3 belangrijkste beantwoorden. Daarna gaan we u de codes van een eerste beleggingsproduct gratis geven. Hiermee kunt u direct gaan beleggen bij uw broker. Of niet. Wat u wilt.

1. Waarom is deze nieuwe methode ontwikkeld? En voor wie?

Deze nieuwe 2^e methode de "Uw Hoogste Eigen Extra Inkomen Methode" is ontstaan vanuit de slapeloze nachten die sommige beleggers hadden recent in 2022. (En de oudere beleggers in 2008, 2012 en 2018). Niet iedereen kan gemakkelijk het benodigde geduld midden in een crisis opbrengen. Velen worden er erg onrustig van.

Onze Methode 2 is ook in 2022 (en de andere slechte jaren) blijven doen, wat hij behoorde te doen: het genereren van een stabiel extra inkomen. Het verschil zit hem vooral juist hierin. Wanneer je doel is om een stabiel extra inkomen te genereren via beleggingen, en die extra inkomsten blijven ook lekker stabiel doorgaan in slechte beursjaren, dan heeft dit minder slapeloze nachten tot gevolg.

2. Kan ik ook weer makkelijk stoppen met deze methode? Zijn er geen verplichtingen?

Stel u consumeert 30 jaar lang het dividend van uw inleg van 10.000 dollar. U heeft dan (30 jaar * 4 kwartalen * 250 dollar ontvangen =) 30.000 dollar aan extra inkomen gegenereerd en opgemaakt. Kunt u dan zomaar hiermee stoppen?

Ja dat is het mooie van deze methode. Alles is vrijblijvend zonder verdere verplichtingen. U kunt elke dag wanneer u wilt stoppen. Deze aandelen zijn namelijk gewoon dagelijks verhandelbaar op de Amerikaanse beurs. U kunt elke dag stoppen. Bijvoorbeeld morgen of over 30 jaar. U verkoopt uw aandelen tegen de koers die dan geldig is. U kunt elke dag bij uw geld. U beslist. Uw extra inkomen stopt dan uiteraard ook.

3. Kunnen mijn beleggingen ook in waarde dalen of stijgen?

Los van de methode zoals hierboven besproken hoe u uw vermogen kunt laten groeien, kan een aandeel ook door een dagkoers op de beurs in waarde veranderen. Stel dat het koersresultaat van uw verkoop na 30 jaar 10% minder is ten opzichte van uw aankoopbedrag. Dan krijgt u over 30 jaar 9.000 dollar terug in ons voorbeeld. Uw totale winst na 30 jaar was dan geen 30.000 dollar maar 29.000 dollar. We kunnen niet in de toekomst kijken, maar laten we het erop houden dat u zowel 50% kans heeft op verlies na verkoop, maar ook dat u 50% kans heeft op winst na verkoop. Deze zelfde redenatie geldt voor het dollarresultaat.

Voorals u een wat langere beleggingshorizon heeft, heeft dit koers- of valutaresultaat minder impact op uw totale resultaat. Het verschil tussen een totale winst van 29.000 of 30.000 dollar is niet zo groot. In beide gevallen is dit beter dan sparen bij een bank tegen hun lage spaarrentes.

De kracht van de methode is juist de continue stroom aan extra inkomsten. Daarop ligt de focus. Dat is het doel waarom u deze methode gaat volgen.

En waarom zou u verkopen bij een mindere marktsituatie? Een hoog extra inkomen de rest van uw leven is toch uw doel?

Bedenk dan ook het volgende. Wij bekijken een eventuele koersdaling van deze categorie aandelen ook op een andere manier.

Stel een aandeel keert 10 dollar dividend per jaar uit en de koers van het aandeel is 100 dollar. Deze koers geeft dus 10% rendement.

Anders gezien: de prijs die u betaalt om de rest van uw leven elk jaar 10 dollar te ontvangen is 100 dollar.

Stel nu dat de koers van dit aandeel zakt naar 80 dollar.

De prijs die u nu betaalt om de rest van uw leven elk jaar 10 dollar te ontvangen is nu 80 dollar. Voor uw nieuwe aankopen betaalt u dus minder. Dat is gunstiger.

Wanneer u gewoon weer voor 100 dollar wilt aankopen, ontvangt u nu 1,25 stuks aandeel. Hiermee ontvangt u de rest van uw leven elk jaar 12,5 dollar.

Met dezelfde investering koopt u nu "meer toekomstige extra inkomsten". Onze focus en doel is om zoveel mogelijk toekomstig inkomen te genereren (of "te kopen"). Een koersdaling is hiervoor gunstig.

Deze nieuwe investering geeft u nu een rendement van 12,5%.

Voor de duidelijkheid. Ook de aandelen in de methode kunnen in waarde dalen of stijgen. Net zoals reguliere aandelen. Het kan dus zo zijn dat uw aandelen (tijdelijk) minder of meer waard zijn. Los daarvan zal het dividend stabiel binnen stromen.

Onze methode richt zich op toekomstig inkomen. Daardoor kijken we anders naar aandelenkoersen dan traditionele beleggers.

Beleggen kent risico's. Ook bij ons. De algemene disclaimer voor beleggingen geldt ook voor onze methode.

Maar onze afweging is dat de voordelen groter zijn dan de nadelen. Diezelfde afweging zult u voor uzelf ook moeten maken.

In het volgende hoofdstuk gaan we u de codes van 1 van onze beleggingsproducten gratis geven. Een 2^e code kunt u daarna gemakkelijk verdienen.

Hoofdstuk 2: Hoe gaat onze “Uw Hoogste Eigen Extra Inkomen Methode” in detail werken voor u?

In dit hoofdstuk volgt “het geheim van de smid” en ga ik u in detail laten zien:

1. Welke bijzondere financiële instrumenten er op de Amerikaanse beurs voor ons doel zijn en welke ModelPortefeuille we voor u hebben;
2. Wat de code is van het eerste financiële instrument waarmee u zelf bij uw eigen broker aan de slag kunt. U kunt er meteen vandaag uw eerste toekomstig eigen inkomen mee aankopen, als u wilt;
3. Welke tips u nog meer elk kwartaal (soms eerder) van ons kunt verwachten.

We beloven u alvast, met behulp van onze tips zal het u weinig tijd en moeite per maand gaan kosten.

Ad 1: Welke bijzondere financiële instrumenten zijn er op de Amerikaanse beurs voor ons doel en welke ModelPortefeuille hebben we voor u.

We vertelden u al dat de Amerikaanse overheid onder bepaalde condities bedrijven vrijstelt van het betalen van vennootschapsbelasting, ter stimulering van een hoge dividenduitkering. Specifiek geselecteerde bedrijven (of beleggingsinstellingen) hebben een zogenaamde ‘Regulated Investment Company (RIC) status’ wat inhoudt dat ze verplicht zijn minstens 90% van hun netto-inkomsten (rente, dividenden en koerswinsten) uit te keren aan hun individuele aandeelhouders.

Niet alle RIC’s komen in aanmerking voor ons assortiment en voor de ModelPortefeuille voor u.

In onze ModelPortefeuille voor u zijn alleen die financiële instrumenten opgenomen met:

- een stabiele dividend historie over de jaren heen;
- een hoge betrouwbaarheid;
- een prospectus beschikbaar;
- een nominale waarde van (minstens) 25 dollar;
- een hoog coupon rendement of current yield;
- een niet opgeschorte dividendstatus;
- een ‘cumulatieve’ garantie, dat eventueel (zeldzaam) overgeslagen dividend altijd ingehaald wordt in volgende uitbetalingen;
- een dividend in cash (en niet een dividend dat converteerbaar is in aandelen);
- een dividend waarover bij voorkeur 0% dividendbelasting ingehouden wordt (of maximaal 15% wat in Nederland (onder voorwaarden) aftrekbaar is);
- een call-date die langer dan 5 jaar na de marktintroductie is.

We zullen u er later allemaal meer over vertellen.

Het zijn op zich geen aspecten waarmee u rekening moet houden. Dat hebben wij al voor u gedaan. Onze analisten doen dit werk voor u.

Voor de Nederlandse en Belgische markt hebben we onze ModelPortefeuille voor u gemaakt, met beleggingsinstrumenten die aan deze voorwaarden voldoen. Deze wordt met enige regelmaat geactualiseerd. We controleren regelmatig of er betere instrumenten beschikbaar zijn gekomen op de Amerikaanse beurs. We voegen deze nieuwe aandelen dan voor u toe aan de ModelPortefeuille.

Binnen onze "Uw Hoogste Eigen Extra Inkomen Methode" hebben we een voorbeeld ModelPortefeuille A voor u beschikbaar.

Deze ziet er als volgt uit in uw 1^e jaar:

ModelPortefeuille					Divid freq	Voorbeeld						
Symbol	Aankoopprijs	Div % p jaar	Divid per jaar	per jaar	investering	Divid Kwart1	Divid Kwart2	Divid Kwart3	Divid Kwart4	Div Per jaar		
Categorie A	XXXXX \$ 26,70	8,4%	\$ 2,24	4	\$ 1.000	\$ 20,97	\$ 20,97	\$ 20,97	\$ 20,97	\$ 83,90		
Categorie A	XXXXX \$ 23,74	9,1%	\$ 2,16	4	\$ 1.000	\$ 22,75	\$ 22,75	\$ 22,75	\$ 22,75	\$ 90,99		
Categorie B	XXXXX \$ 25,40	8,7%	\$ 2,20	4	\$ 1.000	\$ 21,65	\$ 21,65	\$ 21,65	\$ 21,65	\$ 86,61		
Categorie B	XXXXX \$ 25,04	8,8%	\$ 2,20	4	\$ 1.000	\$ 21,96	\$ 21,96	\$ 21,96	\$ 21,96	\$ 87,86		
Categorie C	XXXXX \$ 18,69	8,3%	\$ 1,56	12	\$ 1.000	\$ 20,87	\$ 20,87	\$ 20,87	\$ 20,87	\$ 83,47		
Categorie C	XXXXX \$ 11,30	12,4%	\$ 1,40	4	\$ 1.000	\$ 30,97	\$ 30,97	\$ 30,97	\$ 30,97	\$ 123,89		
Categorie D	XXXXX \$ 18,68	10,3%	\$ 1,92	4	\$ 1.000	\$ 25,70	\$ 25,70	\$ 25,70	\$ 25,70	\$ 102,78		
Categorie D	XXXXX \$ 17,30	12,0%	\$ 2,08	4	\$ 1.000	\$ 30,06	\$ 30,06	\$ 30,06	\$ 30,06	\$ 120,23		
Categorie E	XXXXX \$ 5,55	10,8%	\$ 0,60	4	\$ 1.000	\$ 27,03	\$ 27,03	\$ 27,03	\$ 27,03	\$ 108,11		
Categorie E	XXXXX \$ 5,85	10,9%	\$ 0,64	4	\$ 1.000	\$ 27,35	\$ 27,35	\$ 27,35	\$ 27,35	\$ 109,40		
Totaal		10,0%			\$ 10.000	\$ 249	\$ 249	\$ 249	\$ 249	\$ 997		

Belegt u binnenkort zoals onze voorbeeld ModelPortefeuille?

(Afbelding 5)

In de kolom 'Symbool' ziet u nu alleen nog XXXXX staan. Maar u krijgt zo van het eerste symbool de exacte codes. En het 2^e symbool kunt u ook snel gratis krijgen.

Nu eerst een verdere toelichting op de tabel.

- U herkent in de onderste regel wellicht de bedragen zoals we u die hebben gepresenteerd in de allereerste afbeelding 1 van dit document op pagina 2. Een dividend van 249 dollar per kwartaal zijnde 10% per jaar op een investering van 10.000 dollar;
- In de rijen erboven ziet u via welke 10 verschillende financiële instrumenten de dividenden daadwerkelijk gerealiseerd worden;
- In de eerste kolom laten we 5 verschillende risico-categorieën zien. Categorie A heeft het laagste risico. Categorie E beschouwen wij als het hoogste risico van de 5 categorieën in ons assortiment. Het risico zit hem niet zozeer in het genereren van dividenden, maar in de koersschommelingen van het instrument zelf. U ziet ook hier dat hogere risico's gepaard gaan met potentieel hogere rendementen.
- Tenslotte kolom 5, de blauwe kolom, laat per instrument het jaardividend zien. Het mooie hiervan is dat het dividendbedrag een vast gegeven is. Dat blijft gelijk in alle omstandigheden. Wat wisselt is de prijs die je voor dit "vaste jaardividend de rest van je leven" moet betalen. Die aankoopprijs staat in kolom 3, maar wisselt in de praktijk elke (minuut van de) dag op de beurs. Hoe beter je erin slaagt om tegen een lagere prijs het instrument te kopen, hoe hoger je rendement op je aankoop "de rest van je leven" is. In de kolom ernaast staat dit Dividend % per jaar. Omdat je aankoopbedrag een vast gegeven is en je te ontvangen jaardividend ook (zie blauwe kolom), staat je dividendpercentage op je aankoopprijs ook vast "voor de rest van je leven".

Tip: het doel van de methode is om tegen een zo laag mogelijke aankoopprijs een gegeven vast jaardividend voor de rest van je leven aan te kopen. (Dividend uitgekeerd per kwartaal).

Laten we in dit kader nu de eerste rij nog eens goed vertalen.

Met een investering van 1.000 dollar en tegen een aankoopkoers van 26,70 dollar kunnen 37,5 stuks aandelen aangekocht worden. Deze aankoop gaat een continue stroom van jaardividenden genereren van 83,90 dollar per jaar (zie laatste kolom = 37,5 maal 2,24 dollar uit de vaste blauwe kolom). Op 1.000 dollar is een jaarwinst van 83,90 dollar een rendement van 8,4% (zie kolom 4). Zolang je dit aandeel niet verkoopt, blijf je elk jaar 83,90 dollar krijgen. De rest van je leven. Geen enkele van deze getallen in deze paragraaf genoemd verandert in de tijd, dus deze rekensom blijft de rest van je leven hetzelfde.

Het verwarrende in de meeste hoofden van mensen is dat de dagelijkse koers van het aandeel weldegelijk op de beurs kan veranderen. Maar je AANKOOPkoers niet. Die staat vast. Je hebt dus tegen een vaste aankoopprijs van 26,70 dollar een extra inkomen voor de rest van je leven ingekocht van 83,90 dollar vast per jaar op basis van een totaal eenmalig aankoopbedrag van 1.000 dollar.

Het is heel belangrijk om dit gegeven goed te begrijpen. Het maakt je minder afhankelijk van dagelijks schommelende beurskoersen. Het leidt dan ook tot minder slapeloze nachten.

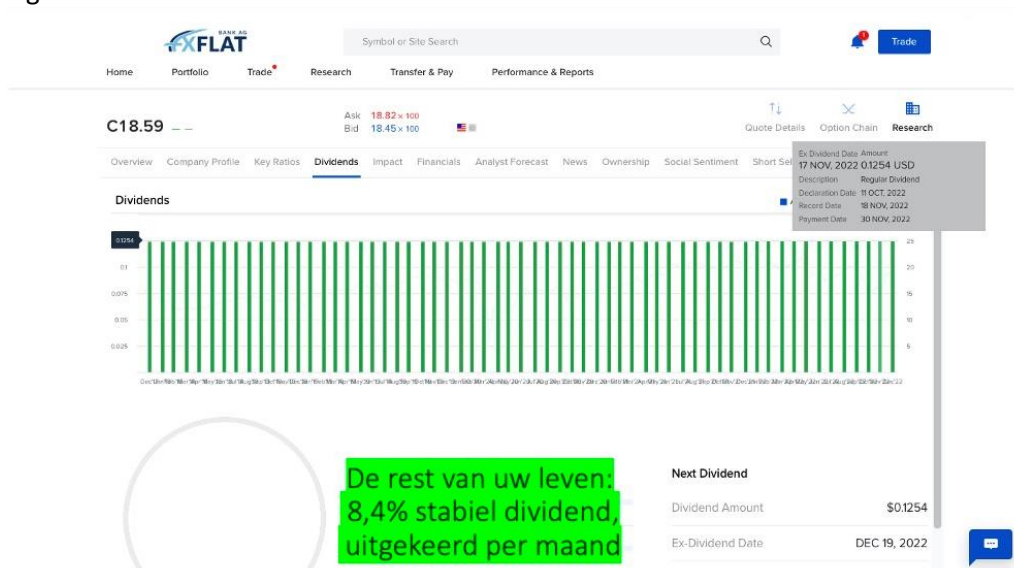
Je doel is om zoveel mogelijk toekomstig inkomen in te kopen tegen een zo laag mogelijke prijs.

Een koersdaling geeft je dan eerder een kans dan een bedreiging. Je kunt dan tegen een lagere prijs meer toekomstig inkomen extra erbij inkopen. Je toekomstig gewenste doelinkomen (van 2.500 dollar per maand?) is weer een stapje dichterbij gekomen.

Tot zover de toelichting op de tabel van de voorbeeld ModelPortefeuille A.

Nog even geduld, het symbool van de eerste rij ga ik u zo vertellen.

Nu we de aankoopstrategie duidelijk hebben, wil ik u ook nog laten zien waarom we kunnen stellen dat de dividenden in de blauwe kolom een vast gegeven zijn. Daarvoor ga ik u onderstaande afbeelding 6 tonen:



(Afbeelding 6)

Toelichting. De meeste instrumenten keren per kwartaal uit. De groene staven in dit voorbeeld zijn hier het per maand uitgekeerde dividendbedrag van 0,13 dollar. De meest linkse groene staaf is de eerste uitkering van dit fonds in januari 2018. U ziet dat tot en met de dag van vandaag dit aangekochte maandelijkse dividendbedrag constant in hoogte is. Dit blijft zo voor de rest van uw leven.

Deze grafiek is van het 5^e aandeel in de ModelPortefeuille. Het eerste aandeel uit categorie C. U ziet daar een aankoopprijs van 18,69 dollar. In de afbeelding 6 hier direct boven ziet u een lagere actuele aankoopprijs van 18,59 dollar. Het geeft bij hetzelfde dividendbedrag een hoger rendement van nu 8,4%.

Deze grafiek met groene balkjes heeft FXFlat voor elk instrument helder vindbaar op haar beleggingsplatform. Deze broker geeft als een van de weinigen op zo'n duidelijke manier deze essentiële informatie voor ons doel. Wij kennen geen andere broker in Nederland en België die dit zo duidelijk doet. Op het aparte tabblad Dividends ziet u meteen in 1 oogopslag heel goed dat dit Amerikaanse instrument een vast en heel stabiel en betrouwbaar dividend uitkeert.

Controleert u dit maar eens bij uw eigen broker aan de hand van de codes van het eerste instrument dat u nu gratis gaat krijgen. Kunt u daar een dergelijke mooie grafiek over de dividenden vinden?

Ad 2: Wat is de code van het eerste financiële instrument dat u zelf nu bij uw eigen broker kunt opzoeken?

Het wordt tijd dat u nu zelf de methode eens voorzichtig gaat verkennen en ervaren. Geheel vrijblijvend zonder verdere verplichtingen. Op uw eigen tempo. Er is geen haast.

We beginnen voorzichtig met een instrument uit de laagste risico-categorie A. U krijgt het symbool van het eerste beleggingsinstrument op de eerste rij van de voorbeeld ModelPortefeuille A. U ziet dat u eerder met een dividendrendement per jaar rond de 8% rekening moet houden dan met 12% (zie de 4^e kolom).

Het symbool is: **METCL**

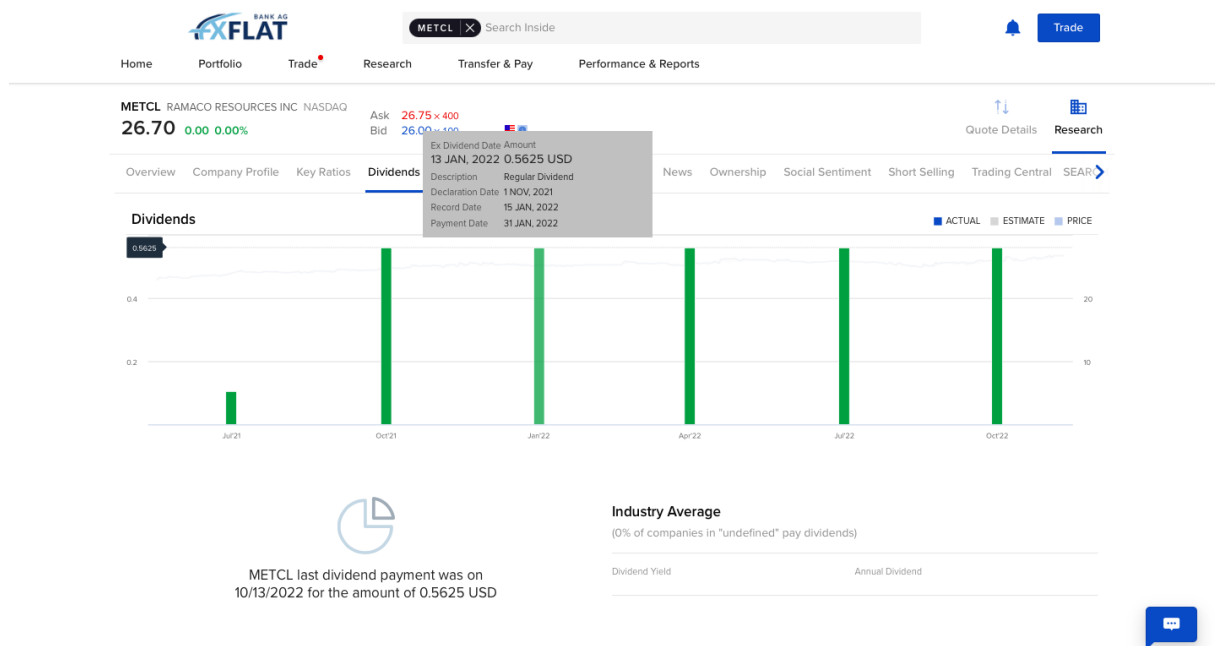
(Let op: we bedoelen hier niet METC. Dat is een heel ander instrument. De laatste letter "L" hoort erbij. We hebben een senior note voor u geselecteerd. Vergelijkbaar met een bedrijfsobligatie).

Voert u dit symbool METCL in in de zoekfunctie bij uw eigen broker. De naam van het instrument wat u dan zult moeten vinden is: **Ramaco Resources, Inc. - 9.00% Senior Notes**

U ziet al in de naam dat het een Senior Note betreft. Een instrument uit onze laag risico categorie A. Een Senior Note heeft ook als kenmerk dat er een tarief geldt van 0% dividend belasting.

Het coupon rendement is 9,0%. Uit de officiële prospectus zoals gedeponereerd bij de Amerikaanse overheid SEC kunnen we u vertellen dat de nominale waarde en de liquidatie waarde 25 dollar is. Dat geeft een vast jaarlijks dividend van 2,25 dollar per aandeel in uw bezit.

In onderstaande afbeelding 7 van onze voorkeursbroker FXFlat ziet u de huidige prijs en de geschiedenis van de tot nu toe uitgekeerde dividenden:



(Afbeelding 7)

U ziet dat dit aandeel nog relatief jong is en halverwege 2021 is begonnen met het uitkeren van dividend. De grote groene staven geven de verschillende betaaldata van het dividend aan. Het is een stabiel kwartaaldividend van 0,5625 dollar. Dit geeft op jaarbasis inderdaad 2,25 dollar aan dividend. Aangezien de huidige laatste koers per aandeel 26,70 dollar is kunnen we de volgende zin formuleren:

Tegen een AANKOOPprijs van 26,70 dollar kunt u een toekomstig extra inkomen inkopen op basis van een jaardividend van 2,25 dollar, uitgekeerd per kwartaal de rest van uw leven. Dit is een vast jaarlijks rendement van 8,4%.

Uw daadwerkelijke rendement hangt dus af van de Aankoopprijs voor welke u het instrument koopt.

Voor een belegger die een toekomstig inkomen wil organiseren wordt het na de aankoop echt leuk. Er gaat een toekomstige stroom aan dividenden bijgeschreven worden op uw persoonlijke rekening.

Ervaar dit zelf ook eens. Gebruik de bovenstaande code voor uw eerste kleine aankoop. Wacht daarna geduldig op uw eerste dividend. Op de pagina van FXFlat staat precies op welke datum u dit kunt verwachten bij elk specifiek instrument.

Wilt u eens kennismaken met de methode? Dan kunt u overwegen wat kennis en vertrouwen op te bouwen door het met een kleine investering (van 100 euro?) eens rustig uit te proberen. U heeft alle informatie hier nu voor in uw bezit. Het 1^e symbool is **METCL**.

Wat te doen als uw eigen broker dit symbool niet in het assortiment heeft?

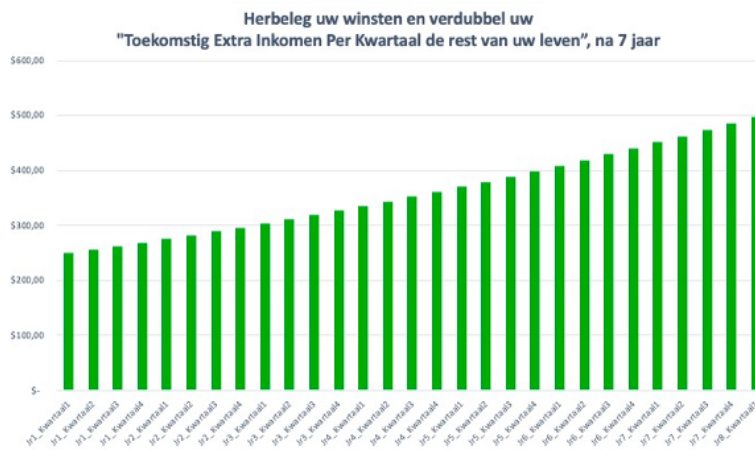
Wanneer u belegt via de broker FXFlat, dan kunt u dit symbool zeker vinden. Dat hebben we zelf zojuist vastgesteld met elkaar. Van de andere brokers weten we het niet. De kans is er zeker dat niet alle brokers deze Amerikaanse instrumenten in hun assortiment hebben. Niet omdat ze niet goed zijn. Maar eerder omdat er nog weinig kennis van is onder de Nederlandse en Belgische beleggers.

Via FXFlat kunt u alle onderdelen van de voorbeeld ModelPortefeuille zeker wel aankopen. Deze Europese broker biedt toegang tot het grootste assortiment Amerikaanse beleggingsinstrumenten. De deskundige Nederlandstalige helpdesk is goed bereikbaar voor uw vragen.

Daarom kunnen we hen van harte aanbevelen als onze voorkeursbroker! Met onze tips en schermafdrucken is het voor u eenvoudig om "Uw Hoogste Eigen Extra Inkomen Methode" zelf te gaan organiseren. Er zijn wel meer beleggers die meer dan 1 broker hebben. Open daarom een (extra) beleggingsrekening bij FXFlat voor het opvolgen van deze nieuwe methode, die u een heel nieuw perspectief op beleggen en vooral ook op het aankopen van toekomstig inkomen zal geven.

In het volgende hoofdstuk 3 zullen we u vertellen hoe u dit doet en via welke linkjes u snel naar de juiste pagina's gaat.

Beleggen wordt zo weer leuk!



Weet u het nog? U doet dit zonder extra nieuw geld in te leggen, u herinvesteert alleen uw ontvangen dividenden elk kwartaal opnieuw!

Hoofdstuk 3: Hoe kunt u gratis meedoen?

Nu u wellicht uw eerste aankoop heeft kunnen doen van uw eerste belegging in **METCL** uit de voorbeeld ModelPortefeuille A, wilt u natuurlijk ook de overige 9 symbolen van de andere aandelen in deze portefeuille ontvangen. Hiermee kan uw gemiddeld dividendrendement gaan stijgen naar zo'n 8-10% per jaar.

Wat kunt u allemaal van ons verwachten?

1. We gaan u in de komende 12 maanden stap-voor-stap meenemen:
 - a. Allereerst gaan we u de codes van het 2^e symbool geven. We vertellen u zo wanneer we dat doen. Uw eerste kennismaking zal met onze producten uit categorie A zijn;
 - b. Daarna gaan we werken aan een gediversifieerde portefeuille waarin uw inkomen kan groeien. U gaat alles leren over verschillende beleggingscategorieën als Preferente Aandelen, Closed-End-Funds, Business Development Companies, Babybonds en REIT's. We gaan u ook de bijbehorende codes geven waarmee u hierin kunt beleggen via onze voorkeursbroker FXFlat;
 - c. U beslist alles zelf. We reiken u alleen een methode met bijbehorende informatie en tips aan. Het is verder aan u wat u ermee doet. Niets doen kan ook. Zelfs dan leert u veel.
2. Na de 12 maanden heeft u alle codes uit de ModelPortefeuille in uw bezit. Nu volgt een periode van:
 - a. Onderhoud. Soms ontstaan er betere alternatieven in de markt. We attenderen u er dan op welk aandeel u in uw portefeuille kunt vervangen door een beter alternatief.
 - b. Verdere risicodiversificatie. Na het startjaar heeft u 10 verschillende aandelen in uw portefeuille. Verspreid over 5 risico categorieën: categorieën (A t/m E). We gaan u nog meer codes toesturen per categorie, zodat u uw portefeuille kunt uitbreiden tot 25-30 verschillende aandelen. Dat geeft u een nog veel betere risicodiversificatie.
3. We starten ook met overige tips voor de rest van uw leven, zoals:
 - a. Aankoopstrategieën hoe tegen een lage koers aan te kopen;
 - b. Aankoop- en/of verkooptips wanneer een trend draait;
 - c. Hoe om te gaan met begrippen als: "call date" en "maturity date";
 - d. Tips en strategieën hoe het rendement nog verder te optimaliseren. Ons doel is u zodanig te informeren dat u zelf keuzes kunt maken om te streven naar een steeds hoger dividendrendement en/of een steeds effectievere risicospreiding;
 - e. Handige rapportages, analyses en functies binnen FXFlat. Er is een rapport waarin u dagelijks "Uw Eigen Extra Inkomen, de rest van uw leven" kunt aflezen.

We gaan u laten zien waar u op het platform van FXFlat dit belangrijkste tellertje kunt vinden. Weet u het nog? Dit belangrijkste tellertje is:

"De hoogte van mijn extra inkomen per kwartaal, **de rest van mijn leven**"

(Bijvoorbeeld: 6.000 dollar per kwartaal, de rest van mijn leven,
Stand per 31-12-22)

We gaan u helpen om dit tellertje elk kwartaal te laten stijgen. Met behulp van onze verdere tips. U gaat dit tellertje erg leuk vinden.

- f. Handige apps die u nog veel mooiere en handigere informatie kunnen geven;
- g. Onze website met veel informatie per specifiek beleggingsinstrument uit onze ModelPortefeuille;

- h. En alles wat ons nog meer interessant lijkt voor u...
4. Wilt u dat wij stoppen met het toesturen van de gratis informatie? Stuur ons een e-mail en we stoppen het toezenden van alle informatie meteen. Geen probleem. (E-Mail ons dan op info@investintrends.com en vermeld op welk e-mailadres u geen informatie meer wenst te ontvangen).

In dit laatste hoofdstuk ga ik u nu tenslotte nog 4 laatste punten toelichten:

1. Wat u moet doen voor het gratis ontvangen van de 2^e code voor uw belegging binnen de ModelPortefeuille;
2. Uw eerste aankooptips! Onze eerste 2 slimme aankoop strategieën voor u!
3. Hoe u gemakkelijk en snel een beleggingsrekening kunt openen bij onze voorkeursbroker FXFlat.
4. Overwegingen en laatste tips.

Ad 1. Wat moet u doen om de 2^e gratis code uit de ModelPortefeuille snel te ontvangen?

Het is heel eenvoudig. Wanneer u ons ervan overtuigt dat u serieus met de methode gestart bent, dan zenden we u meteen de 2^e code gratis toe.

Het is de code voor het symbool op de 2^e rij in onze afbeelding van onze ModelPortefeuille A in hoofdstuk 2. U kunt in die afbeelding zien dat het symbool een dividendrendement heeft van 9,1% en dat het ook behoort tot de laag risico categorie A. Bij deze categorie hoort een rendement van rond de 8% - 9% per jaar. We beginnen voorzichtig.

U kunt ons overtuigen dat u serieus geïnteresseerd bent in onze gratis informatie voor onze 2^e Methode op de volgende manieren:

- A. U stuurt ons uw bevestigings e-mail van FXFlat door, waarin zij u informeren dat uw aanvraag voor het openen van een rekening bevestigd is. Verderop in dit E-book vertellen we u hoe u een gratis rekening opent bij FXFlat; OF
- B. U stuurt ons een e-mail waaruit blijkt dat u het eerste symbool daadwerkelijk al aangeschaft heeft. Dat kan zijn de e-mail waarmee de broker aan u bevestigt dat u de aankoop succesvol heeft gedaan. Maar dat kan ook zijn een schermprintje van uw belegging met daarop duidelijk dat u in het bezit bent van X aandelen van het symbool **METCL**.

Wanneer u het symbool niet wilt kopen of u twijfelt nog, dan is dat ook prima. Dan kunt u ons met optie A ook overtuigen. Maar als u het aandeel al gekocht heeft, dan mag u deze optie B ook gebruiken als uw bewijs.

De keus is aan u. Alles is altijd vrijblijvend zonder verdere verplichtingen bij ons. U maakt op basis van alle vrijblijvende informatie in dit E-book en onze tips uw eigen afweging wat u doet.

Uw bewijs stuurt u naar ons e-mailadres: info@investintrends.com

Let op: uw e-mailadres waarvandaan u ons het bewijs toestuurt is ook uw e-mailadres waarop wij u de codes voor het 2^e symbool van de ModelPortefeuille gratis gaan toesturen.

Dat is alles.

Zo heeft u een vliegende start gemaakt en bent u begonnen met het laten groeien van uw Eigen Extra Toekomstig Inkomen, per kwartaal voor de rest van uw leven.



U beslist zelf of en wat u met beide symbolen gaat doen. De keus is aan u. Daar staan wij buiten.

De datum waarop dit 2^e symbool haar dividend toekent is ook 12 januari. Zorg dus dat u het voor die tijd gekocht heeft!

Ad 2: Uw eerste aankooptips! Onze eerste 2 slimme aankoop strategieën voor u!

U kunt natuurlijk gewoon morgen het 1^e onderdeel van de ModelPortefeuille met het symbool **METCL** aankopen. Wanneer u de vraagprijs van dat moment biedt, koopt u het meteen.

Maar we hebben 2 alternatieve tips voor uw aankoop strategie.

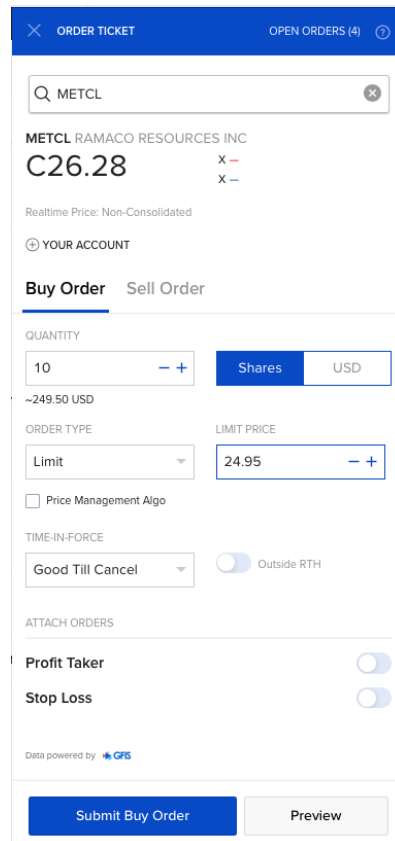
1. Aankooptip 1. Op het platform van FXFlat is bij elk instrument uit onze ModelPortefeuille te zien op welke datum uw eerstvolgende dividend toegekend wordt.

Zo is op de productpagina van ons symbool **METCL** te zien dat de eerstvolgende ex-dividend datum (ten tijde van het schrijven van dit E-book) donderdag 12 januari 2023 is. Dat betekent dat iedereen die 's-ochtends bij het openen van de beurs het aandeel bezit, het dividend uitgekeerd gaat krijgen (op de betaaldatum).

Stel het is nu 2 januari en de actuele koers is 26,70 dollar. Wanneer u uiterlijk woensdagavond 11 januari 2023 het aandeel in uw bezit heeft, heeft u recht op dit dividend van 9% van de nominale waarde.

De tip nu voor uw aankoop van **METCL** is om eerst een Doorlopende Aankooporder in te leggen op de laagste koers van de afgelopen 7 dagen. Stel dit is 24,95 dollar. Dan wordt uw aankoop pas uitgevoerd als de koers van het aandeel gezakt is tot 24,95 dollar. Wanneer u nu elke volgende dag het bedrag verhoogt, heeft u steeds meer kans dat uw aankoop slaagt. Tegen een lagere koers dan op 2 januari gold. Tot uiterlijk 11 januari heeft u misschien geluk en heeft u een lage aankoopprijs. Op 11 januari zelf kunt u het beste de aankoop echt uitvoeren door de prijs te verhogen tot de vraagprijs om er zeker van te zijn dat u het aandeel tijdig heeft.

Een doorlopende Aankooporder geeft u bij FXFlat aan als Good-till-Cancel en ziet er zo uit:



ORDER TICKET OPEN ORDERS (4)

Q METCL

METCL RAMACO RESOURCES INC
C26.28 x-
x-

Realtime Price: Non-Consolidated

YOUR ACCOUNT

Buy Order Sell Order

QUANTITY

10 -- + Shares USD

~249.50 USD

ORDER TYPE LIMIT PRICE

Limit 24.95 -- +

Price Management Algo

TIME-IN-FORCE

Good Till Cancel Outside RTH

ATTACH ORDERS

Profit Taker

Stop Loss

Data powered by GFS

Submit Buy Order Preview

(Afbeelding 8)

Deze tip kunt u vandaag al uitvoeren als uw broker het symbool **METCL** in het assortiment heeft. Wanneer deze dit niet heeft, kunt u het meteen doen na openen van een rekening bij FXFlat. Start u a.u.b. met een klein bedrag, ontvang uw eerste dividenden en leer alles rustig in uw eigen tempo.

Wanneer we u de codes voor de 2^e belegging sturen, zullen we u ook hiervoor een slimme aankoopinstructie meegeven.

2. Aankooptip 2: Fractioneel aankopen. Wanneer een aandeel een koers heeft van 25,33 dollar en u wilt voor 100 dollar aankopen, dan kunt u 3 hele aandelen hiervan kopen bij de meeste brokers. Bij FXFlat echter kunt u gewoon een order inleggen voor $100/25,33 = 3,94$ stuks aandeel. Zij staan fractionele orders toe.

Dit is belangrijk wanneer u uw ontvangen dividend in zijn geheel weer wilt herbeleggen en wilt laten renderen. U wilt niet dat u een gedeelte van uw dividend dan aan de zijlijn moet laten staan omdat uw broker u geen fractionele orders toestaat.

Bij FXFlat legt u dan gewoon een nieuwe order in voor het gehele ontvangen dividendbedrag. Er wordt een fractioneel aantal van het aandeel berekend en de order wordt voor het hele bedrag uitgevoerd.

Wanneer we u de codes voor de 2^e belegging sturen zullen we u ook hiervoor een slimme aankoopinstructie meegeven.

Ad 3. Hoe kunt u gemakkelijk en snel een beleggingsrekening openen bij onze voorkeursbroker FXFlat?

Niet alle brokers in Nederland hebben deze Amerikaanse beleggingsmogelijkheden in hun assortiment. FXFlat heeft alle meer dan 200 Amerikaanse financiële instrumenten uit ons assortiment zeker wel voor u beschikbaar. Met Nederlandstalige persoonlijke helpdesk!

Via [deze link](#) of via onderstaande groene button komt u op onze pagina waar u zich kunt gaan aanmelden bij onze voorkeursbroker.

Klik hier en vraag gratis uw FXFlat rekening aan

Waarom is FXFlat onze voorkeursbroker? Belangrijke eisen aan een broker voor het plezierig en effectief kunnen volgen van de “Uw Hoogste Eigen Extra Inkomen Methode” zijn:

1. Een assortiment bieden met toegang tot al onze meer dan 200 financiële instrumenten op de Amerikaanse beurzen, die daar dagelijks verhandelbaar zijn;
2. De laagste transactiekosten hebben van ongeveer 1 à 2 dollar per aankoop (reguliere brokers rekenen vaak 8 euro per aankoop);
3. De mogelijkheid bieden voor doorlopende aan- en verkooporders;
4. Geen valuta kosten rekenen voor het handelen in dollars;
5. Dividenden die in aanmerking komen voor het tarief van 0% bronbelasting ook als zodanig behandelen. Niet alle reguliere brokers doen dat goed, wat uw rendement zal verlagen;
6. De mogelijkheid bieden om fractioneel aandelen te kopen. Wanneer de koers van een aandeel bijvoorbeeld 23 dollar is en u wilt voor 100 dollar gaan beleggen, dan mag u ook 4,34 stuks van het aandeel kopen;
7. De broker moet vallen onder het Europese garantiestelsel;
8. De broker moet een Nederlandstalige helpdesk hebben, en aandacht voor u als persoon via een persoonlijk contactpersoon kunnen bieden (als u dat wilt);
9. De broker moet helder laten zien hoeveel dividend er op welk moment in het komende jaar op uw rekening bijgeschreven gaat worden.

U ziet in de bovenstaande afbeeldingen hoe onze voorkeursbroker FXFlat dat prima bij elke belegging doet op haar website.

Omdat we erg zuinig zijn op het weggeven van onze gratis informatie, stellen we als enige voorwaarde, dat u eerst een beleggingsrekening opent bij deze broker. Wanneer u de rekening geopend heeft, krijgt u meteen de code voor het 2^e symbool uit onze voorbeeld ModelPortfeuille gratis toegestuurd.

Stuurt u ons als bewijs de e-mail door die u van FXFlat ontvangt, waarin zij bevestigen dat de rekening geopend is.

Dit kost u alleen maar wat moeite, verder niets. Wij weten dan dat u serieus overweegt met onze informatie aan de slag te gaan. U kunt de methode op uw gemak in kleine stapjes verder gaan verkennen. Geheel vrijblijvend, zonder verplichtingen.

Let op! Tip!

Tijdens de aanmelding bij FXFlat wordt u ergens aangeboden om een W-8BEN formulier aan te kruisen/ in te vullen. Doe dat vooral.

Het W-8BEN komt van de Amerikaanse belastingdienst (IRS). Met dit formulier kunt u als iemand van buiten de Verenigde Staten aangeven dat u geen staatsburger (US Person) bent.

Net als in veel andere landen moet men in de Verenigde Staten namelijk dividendbelasting betalen. De naam zegt het al, dit is belasting over het dividend dat men ontvangt.

Hoeveel dividendbelasting u moet betalen verschilt per land en per instrument. Door het invullen van het formulier weet de Amerikaanse IRS dat u buiten Amerika woont en wordt er minder/ geen dividendbelasting ingehouden. Dat is dus voordelig voor u.

(Wanneer u zakelijk wilt beleggen, vult u dan het W8-BENE-formulier (zakelijk) in).

Kort over FXFlat

FXFlat is een Europese broker met zijn hoofdvestiging in Duitsland. FXFlat is in Duitsland al ruim 20 jaar een gerenommeerde prijswinnende broker. Sinds kort breidt FXFlat haar diensten nu ook uit naar Nederland. Dat ondersteunen ze met een volledig Nederlandstalige helpdesk. Op al onze eisen die we hierboven hebben benoemd voor het uitvoeren van de "Uw Hoogste Eigen Extra Inkomen Methode", scoort FXFlat uitstekend. U zult snel contact kunnen krijgen met de plezierige Nederlandstalige zeer gewaardeerde helpdesk en het servicecentrum.

Daar waar een Nederlandse broker als DeGiro of Saxo binnen het Europese garantiestelsel een beleggingsbedrag tot 20.000 euro garandeert, garandeert het moderne Duitse FXFlat een bedrag tot 100.000 euro. Een veilig idee voor uw grote dividend plannen.

We beleggen privé zelf ook naar volle tevredenheid bij hen.

Uw beleggingsrekening opent u gratis en snel (binnen 5 minuten) [via deze link](#).

Ad 4: Overwegingen en laatste tips.

1. De allerbelangrijkste overweging voor u is natuurlijk te beseffen dat we het hebben over een beleggingsmethode. Via onze informatie laat we u zien via welke methode u kunt beleggen om een eigen extra inkomen te genereren. We doen dit met tips en informatie ter inspiratie. Beslissingen die u neemt op basis van de informatie zijn altijd voor uw eigen rekening en risico. Wij aanvaarden geen verantwoordelijkheid of aansprakelijkheid met betrekking tot de

inhoud of het gebruik van de informatie. Gebruik ook andere bronnen en informeer u breed voor u een beslissing neemt. U bent vrij onze methode wel of niet te volgen. Onze informatie gaat over beleggen. Daarom gelden alle waarschuwingen voor beleggen ook voor u. Beleggen kent risico's. Uw belegging kan minder waard worden. De waarde van uw beleggingen kan fluctueren. U kunt uw inleg verliezen. In het verleden behaalde resultaten bieden geen garantie voor de toekomst.

2. Een overweging kan ook zijn dat u liever uw geld op een spaarrekening zet, vanwege het lagere risico. Dit lagere risico gaat ook hand-in-hand met een lager rendement van rond de 1% rente. Door de erg hoge inflatie, wordt uw geld snel minder waard. Het zal u geen indrukwekkend toekomstig extra inkomen voor de rest van uw leven opleveren. Via onze beleggingsmethode met een dividendrendement van 8% – 10% per jaar (op dit moment van schrijven van dit E-book) heeft u die kans wel. Het is uiteraard een terechte afweging, die u ook in het voordeel van sparen kunt laten uitvallen. Een optie is ook altijd uw geld te verdelen over de beide mogelijkheden.
3. Onze tips en informatie geven wij u in onze rol als informatieverstrekker en tipgever ter inspiratie. Het is informatie in algemene zin en geeft geen advies afgestemd op uw persoonlijke situatie. Wij kunnen en willen niet uw persoonlijk adviseur zijn. Wij kennen uw persoonlijke situatie immers niet en dat willen we ook niet. U kunt dit signaal op geen enkele manier zien als een (persoonlijk) advies. Het is aan uzelf wat u op basis van onze algemene gratis informatie doet.
4. Wij geven enkel algemene informatie en tips over de werking van onze Methode door aan onze volgers. Het staat u vrij onze Methodes wel of niet te volgen. Wat u met onze algemene informatie en tips doet, is aan uzelf. Uw eigen financieel adviseur kan u hiermee helpen. Vraag deze altijd om advies. U handelt op eigen rekening en risico. InvestInTrends zal en kan geen aansprakelijkheid aanvaarden voor het kopen en verkopen van financiële producten op basis van onze informatie. InvestInTrends garandeert niet dat de signalen die afgegeven worden tot winst of verlies leiden.
5. Wanneer u samen met uw financieel adviseur besloten heeft, dat onze algemene informatie voor u een passende belegging is passend in uw risicoprofiel en doelen, leest u dan vooral ook nog de volgende algemene tips over onze methode.
6. Investeer een dusdanig totaalbedrag, waarvan u niet onrustig gaat slapen. Het is een aandelenbelegging, dus er zijn risico's aan verbonden. Uw belegging kan minder waard worden.
7. Koersen van aandelen kennen een grillig verloop. Soms dalen ze, soms stijgen ze. Tijdelijk koersverlies is hierdoor mogelijk. Warren Buffet, de meest succesvolle belegger aller tijden, is niet geïnteresseerd in het dagelijks koersverloop. Hij bekijkt het op langere termijn van meerdere jaren. We raden u aan hetzelfde te doen.
8. Alle genoemde percentages zijn percentages die gelden op het moment van schrijven van dit E-book. Dividendpercentages zijn afhankelijk van actuele marktontwikkelingen. U vindt actuele informatie op het beleggingsplatform van FXFlat;
9. Verdeel uw totale jaarbudget voor uw beleggingen in meerdere delen en investeer per keer slechts 1 deel. U kunt dan aan meerdere verschillende tips meedoen. Zo ontstaat een eerste risicospreiding van uw aankopen in de tijd en over meerdere instrumenten. Risicospreiding is een belangrijk kenmerk van succesvolle beleggers. Vanuit risicospreiding kan het bijvoorbeeld een overweging zijn om slechts 1 keer per kwartaal mee te doen. Verdeel uw totaal te beleggen budget dan in 4 delen en investeer elk deel in een kwartaal. Hiermee creëert u een spreiding van uw risico over de tijd. Uw aankoopkoers wordt eigenlijk een gemiddelde van de 4 keer dat u meedoet. De diepere dalen en de hogere pieken in uw aankopen, middelt u hiermee meer uit in de tijd. Test dit eens met een klein bedrag.
10. Blijf dicht bij uzelf. Elk individu is anders met andere doelen en wensen. Een mogelijkheid is dat u alleen meedoet aan de Categorie A beleggingen. Dit is de laagste risicocategorie. Het kan in totaliteit een gevoel als traditioneel sparen geven, maar dan wel met een fatsoenlijk

rendement rond de 8% per jaar. *Als alternatief voor een continue stroom aan spaarrente à 1% per jaar?* Test dit eens met een klein bedrag.

11. Wat avontuurlijker of ambitieuzere individuen kunnen met alle categorieën meedoen. Het rendement kan hoger liggen. Het risico ook. Probeer ook eens met kleine bedragen of dit bij u past.
12. Een tegenvallend rendement kan natuurlijk in de loop van de jaren ontstaan. Wanneer u een bepaald doelvermogen in gedachten heeft voor bijvoorbeeld uw vervroegde pensioenplan en de markt zit tegen (geen gemiddeld 8%-10% rendement maar bijvoorbeeld 6-8%), dan kan dit betekenen dat u er een jaartje langer over gaat doen om uw doelvermogen te halen. Het kan betekenen dat u bijvoorbeeld nog 1 jaar langer door moet werken om uw doelvermogen te halen. Omdat u dan wel een jaar dichterbij uw normale pensioendatum bent gekomen, betekent dit waarschijnlijk ook dat uw doelvermogen iets kan dalen. Zeker wanneer u met uw doelvermogen bedoeld heeft om het gat in de jaren van uw vroegpensioen tot aan uw normale pensioen te overbruggen. Wellicht hoeft u op basis van dit lagere doelvermogen dan slechts 0,5 jaar langer door te werken. Een beperkt risico wat wellicht te accepteren is. U heeft nu een eerste plan. Maar een plan kan anders verlopen in de tijd. De toekomst moet ook een beetje uitwijzen hoe alles loopt. Als het anders loopt, zult u uw plan moeten bijstellen. Dat kan in deze methode prima;
13. Onze informatie is de eerste 6 maanden gratis. Wanneer u een rekening bij FXFlat opent krijgen we daarvoor van hen een kleine vaste eenmalige vergoeding. We hopen dat u daarvoor begrip heeft. Het stelt ons in staat u onze informatie gratis te geven.
14. Interesse? Open dan nu [HIER](#) een rekening bij FXFlat en zet op uw gemak in uw eigen tempo uw eerste stappen.

Kortom ter afronding:

De beste methode ter kennismaking lijkt het ons om u gewoon onze informatie gratis toe te sturen. Vrijblijvend zonder verder verplichtingen. Alles stopt wanneer u maar wilt.

Op uw gemak leest u alles. U kunt daarna in uw eigen tempo met uw eerste beleggingen starten.

Niets in dit E-book is bedoeld als een persoonlijk beleggingsadvies. Dit E-book is puur bedoeld als een algemene beschrijving van een methode voor een breed publiek ter inspiratie. U bent vrij deze methode wel of niet zelf op te volgen. Ook voor onze methode geldt het bekende: Beleggen brengt risico's met zich mee. U kunt (een deel van) uw inleg verliezen.

Resumé: deze nieuwe "Uw Hoogste Eigen Extra Inkomen Methode" is uniek in Nederland.

- U kunt een continue stroom aan extra inkomen gaan genereren. Zoals de Amerikanen dat al jaren moeten doen om hun eigen pensioen te organiseren;
- De Amerikaanse overheid stimuleert deze financiële producten om hoge dividenden uit te keren (Op dit moment rond de 8%-10% per jaar). Via onze informatie gaan we deze financiële producten nu ook voor u beschikbaar maken en profiteert u mee van de stimulans van de Amerikaanse overheid. (En voor onze Belgische lezers: 10% dividend staat in België gelijk aan netto ongeveer 7% dividend. Per kwartaal uitgekeerd. Ook aantrekkelijk toch?);
- Nederlandse banken hebben het niet over deze methode, want ze promoten liever hun eigen bankproducten;
- U gaat een nieuw tellertje erg leuk vinden:

“De hoogte van mijn extra inkomen per kwartaal, **de rest van mijn leven**”

(Bijvoorbeeld: 6.000 dollar per kwartaal, de rest van mijn leven,
Stand per 31-12-22).

Dank u wel voor uw tijd en aandacht!

We hopen dat u onze gratis informatie weet te waarderen en wensen u verder nog een fijne dag toe.

Met vriendelijke groet,

Uw serviceteam

InvestInTrends

Vragen: Info@InvestInTrends.com

Website: www.InvestInTrends.com/nl

SAMEN OP WEG NAAR EEN EERLIJK RENDEMENT MET – InvestInTrends



Disclaimer:

InvestInTrends geeft u algemene informatie hoe u uw geld kunt laten groeien. Het is aan uzelf wat u met deze algemene informatie doet. Wij zijn geen beleggingsinstelling, maar geven u slechts algemene marktinformatie. Met onze algemene marktinformatie kunt u zelf beslissen of u wilt beleggen bij uw eigen bank of broker. Het is algemene marktinformatie, daarom kunt u deze informatie op geen enkele wijze beschouwen als een persoonlijk financieel advies. Wij kennen uw persoonlijke situatie en doelen immers niet. Wij zijn geen financieel adviseur en geven geen persoonlijk advies. Dat willen en kunnen we ook niet. Raadpleeg hiervoor uw eigen adviseur. In het verleden behaalde resultaten zijn geen garantie voor de toekomst. Beleggen brengt risico's met zich mee. U kunt uw inleg verliezen. Meer informatie vindt u in onze [algemene voorwaarden](#) op onze site. [Onze privacy belofte](#) leest u hier.

Neem contact met ons op: info@investintrends.com